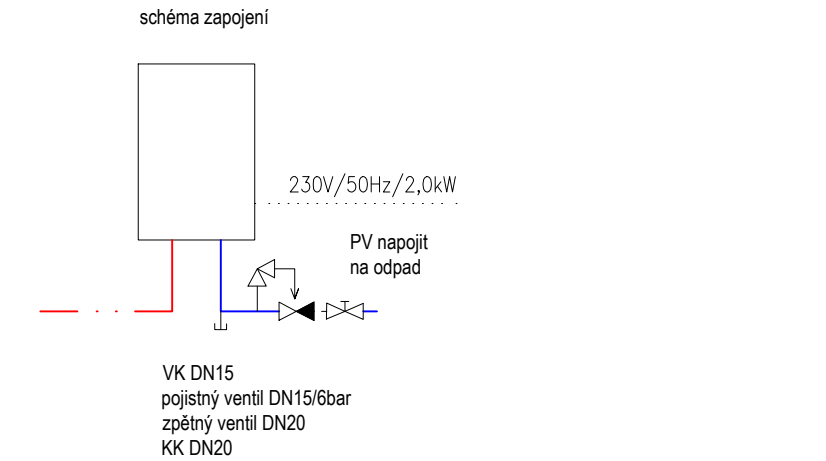
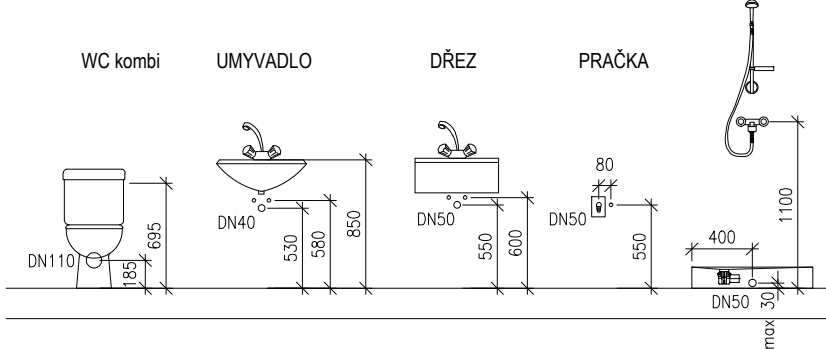


EL. OHŘÍVAČ TV 80l



DOPORUČENÉ VÝŠKY PŘIPOJENÍ



LEGENDA MATERIÁLŮ

STÁVAJÍCÍ KONSTRUKCE

LEGENDA MÍSTNOSTÍ

MÍSTNOST	NÁZEV	PLOCHA (m ²)	PODLAHA		ÚPRAVA STĚN	STROP	sv.výška
01.101	VSTUP	4,7	KER.DLAŽBA	P2	OMÍTKA	OMÍTKA	2679
01.102	KUCHYNĚ	10,7	KER.DLAŽBA	P2	OMÍTKA	SDK PODHLED	2600
01.103	POKOJ II.	25,0	PARKETY	P4	OMÍTKA	OMÍTKA	3070
01.104	POKOJ III.	23,9	PARKETY	P4	OMÍTKA	OMÍTKA	2800
01.105	KOUPELNA	4,1	KER.DLAŽBA	P3	K. OBKLAD 2100mm	SDK PODHLED	2500

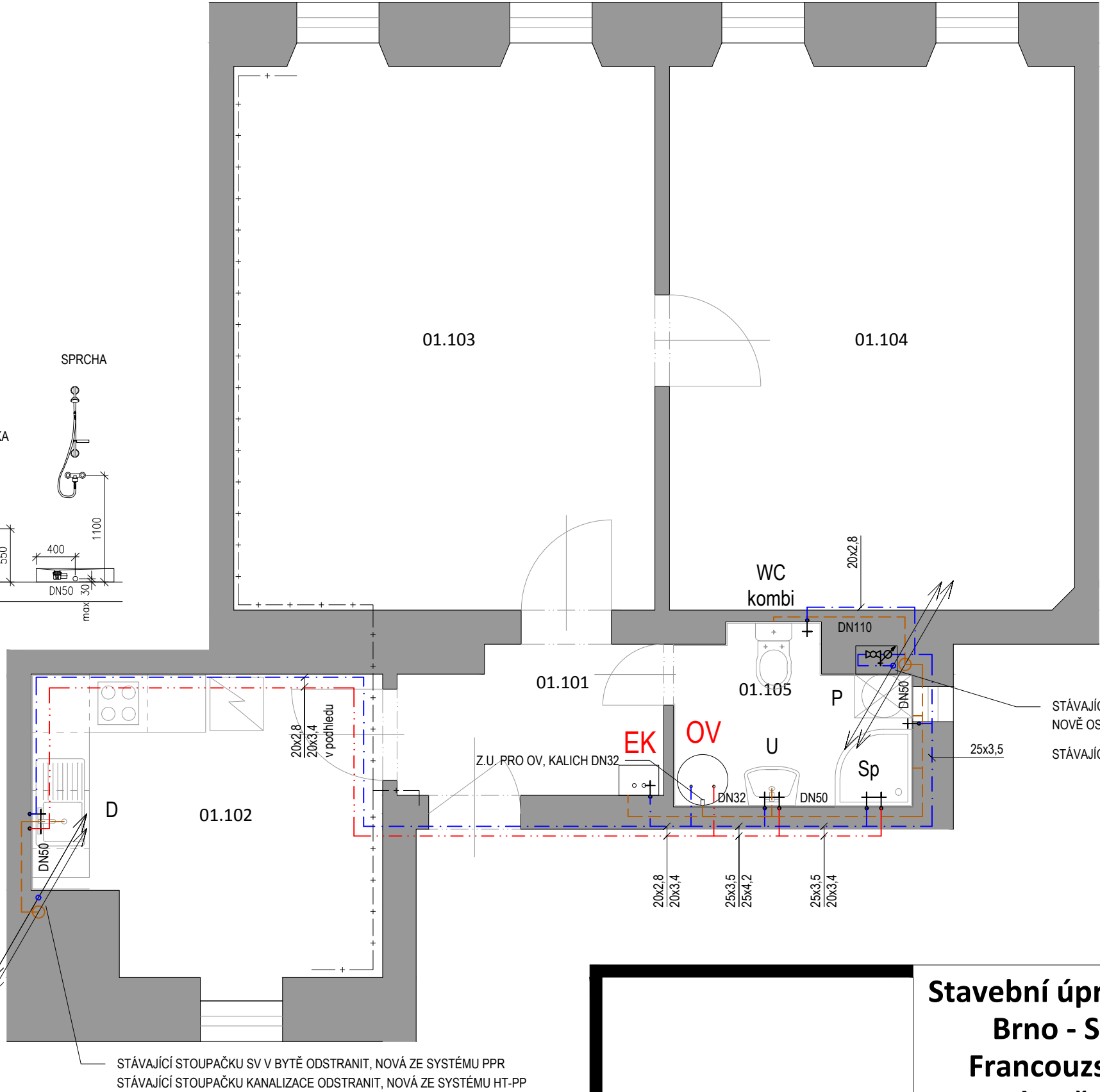
LEGENDA POTRUBÍ

- VODA STUĐENÁ
- VODA TEPLÁ
- POTRUBÍ KANALIZACE
- STÁVAJÍCÍ ROZVOD PLYNU - ODSTRANIT

MATERIÁL ROZVODŮ STUĐENÉ VODY: PPR - PN16
MATERIÁL ROZVODŮ TV: PPR - PN20
MATERIÁL PŘIPOJOVACÍ POTRUBÍ KANALIZACE: SYSTÉM HT-PP

POZNÁMKY

- ODSTRANIT VŠECHNY ZAŘIZOVACÍ PŘEDMĚTY V BYTĚ.
- ODSTRANIT PŘIPOJOVACÍ POTRUBÍ KANALIZACE A VODY V TRASE NOVĚ NAVRŽENÉHO POTRUBÍ.
- REKONSTRUOVAT STOUPAČKU SV A KANALIZACE V BYTĚ.
- OSADIT UZÁVĚR KKV DN20 A VODOMĚR DN15 Q=1,5 m³/h S ROZTEČÍ 110 MM, TŘÍDA PŘESNOSTI min. B, S MOŽNOSTÍ DÁLKOVÉHO ODEČTU. VODOMĚR S UZÁVĚREM UMÍSTIT DO KOUPELNY, REVIZNÍ DVÍŘKA 300x300 MM.
- POTRUBÍ SPÁDOVAT K VÝTOKŮM U ZAŘIZOVACÍCH PŘEDMĚTŮ.
- VEŠKERÉ ROZVODY V BYTĚ OPATŘIT NÁVLEKOVOU TEPELNOU IZOLACÍ TL. 9 MM.
- VÝŠKY A POLOHY PŘIPOJENÍ ZAŘIZOVACÍCH PŘEDMĚTŮ BUDOU DOPŘESNĚNY NA ZÁKLADĚ VYBRANÉHO TYPU ZAŘIZOVACÍHO PŘEDMĚTU INVESTOREM.
- ODSTRANIT STÁVAJÍCÍ ROZVOD PLYNU V BYTĚ.



Stavební úpravy bytu
Brno - Střed
Francouzská 20
byt č.33

Brno - Střed, Francouzská 20, byt č. 33
pasport stavby
profese ZTI, UT, VZT

PŮDORYS ZTI

navržený stav měřítko 1:50
výkres č.: 02 datum 30.11.2015
autorizační razítko, podpis

VIKTORIN
architecture studio

VeVelkém.cz s.r.o.
Ing. arch. Jan Viktorin
Zábrdovická 15/16a
info@janviktorin.cz

IČ:28357647
tel: 724 032 386
614 00 Brno
viv@janviktorin.cz